


ICEMATIC

BE COLD WITH STYLE



CATALOGO

GHIACCIO

FABBRICATORI
DI GHIACCIO



CHERRY
CUBETTO PIENO

HO.RE.CA.



GRAPE
NUGGETS

HO.RE.CA.



MARACUJA
CUBETTO MODULARE

HO.RE.CA.



COCO
CUBETTO CAVO

HO.RE.CA.



BERRIES
GRANULARE

HO.RE.CA.
ALIMENTARE
INDUSTRIALE
OSPEDALIERO



ALMOND
SCAGLIE

HO.RE.CA.
ALIMENTARE
INDUSTRIALE

DEPOSITI



MANGO

Dal design essenziale,
i depositi Icematic
mantengono a lungo
inalterato il ghiaccio,
e offrono la massima
praticità di utilizzo.

DISPENSER



TROPICAL

Verticali o da
appoggio, i dispenser
di ghiaccio a cubetto
pieno o nuggets sono
particolarmente utili in
mense aziendali, self
service, locali pubblici
e hotels.

ICEMATIC, PROFESSIONISTI DEL GHIACCIO

**Esperienza, competenza e
dedizione, dal 1963.**

Il lungo percorso nel campo della refrigerazione professionale, ci ha portato alla costruzione di macchine per la produzione del ghiaccio efficienti, funzionali e che assicurano una lunga durata nel tempo, per semplificare l'attività dei nostri clienti nel settore Horeca e non solo.

Il ghiaccio prodotto dalle macchine Icematic è infatti utilizzato non solo per la preparazione di cocktails e bevande, ma anche nel settore della produzione alimentare, della cosmesi, nei centri dedicati al benessere e nelle strutture mediche, essendo versatile e funzionale, garantendo sempre i migliori standard qualitativi.



La qualità Icematic comincia dalle materie prime: l'acciaio, che viene lavorato e assemblato grazie alle migliori tecniche di Lean Production, assume nuova vita tramite l'applicazione dei più avanzati sistemi meccanici e tecnologici per la produzione del ghiaccio e del freddo.

Uno dei nostri obiettivi principali è di portare valore aggiunto attraverso l'innovazione dei nostri prodotti, assecondando le necessità del cliente. Gestiamo in Italia tutta la fase di disegno e ideazione, oltre a quella di produzione e ingegnerizzazione: dal 1995 la nostra azienda è certificata secondo il Sistema Qualità ISO 9001.

Il nostro è un impegno costante, per anticipare e soddisfare le esigenze più sofisticate della nostra clientela con un prodotto innovativo, affidabile, sicuro e duraturo.

IL NOSTRO VALORE AGGIUNTO




Rainbow Technology® (Optional)

L'evaporatore è il cuore pulsante dell'impianto frigorifero ed è il dispositivo che permette la formazione del ghiaccio. Icematic ha sviluppato nei propri laboratori un sistema di protezione aggiuntiva ad altissima efficienza. Il Rainbow tech® è il trattamento nano-tecnologico brevettato, che, non solo protegge al 100% gli evaporatori da agenti aggressivi come per esempio quelli contenuti in acque particolari, ma anche da solventi chimici spesso utilizzati erroneamente per la pulizia. Una sottilissima vetrificazione della superficie dell'evaporatore permette anche un perfetto distacco del cubetto e una cessione pressoché nulla di metalli nel ghiaccio. Inoltre, viene anche ridotta la formazione di calcare. Durata e sicurezza alimentare totale. Il sistema Rainbow tech è a disposizione su richiesta su tutte le macchine delle serie C, K, M.



Kit Ozono (Optional)

Non tutti considerano che il ghiaccio è un alimento. Essendo un alimento la nostra sfida è dare al consumatore la sicurezza di ingerire un ghiaccio sempre pulito e sicuro dal punto di vista organolettico. In ottica di una sempre maggiore attenzione alla sanificazione totale delle nostre apparecchiature, Icematic è stata tra le primissime aziende a proporre l'utilizzo dell'Ozono. Ora più che mai questa soluzione rappresenta il modo migliore per garantire l'abbattimento della proliferazione di germi, batteri e virus dai prodotti alimentari. Il sistema di sanificazione ad Ozono permette anche di ridurre la necessità di manutenzione e pulizia da parte dei tecnici fino al 50%, con abbattimento dei costi di mantenimento e una maggior durata della macchina. Icematic si differenzia per aver brevettato un sistema di gestione del ciclo ad Ozono programmabile.



Gas 100% naturale


L'impegno di Icematic per la tutela ambientale ha portato a progettare macchine ecologiche con gas refrigerante naturale R290, questo gas garantisce minori consumi, più efficienza e il massimo rispetto dell'ambiente.

In assenza di CFC e HCFC l'impatto ambientale è ridotto al minimo (GWP 3).



Trattamento SCT Safe coating treatment

Su tutti gli evaporatori delle serie C e K, Icematic ha sostituito la nichelatura che viene usata da tutti i produttori di macchine del ghiaccio con il trattamento SCT. Gli studi provano che la nichelatura tradizionale col tempo tende a cedere molecole di metalli nel prodotto, seppur nei limiti di legge. Il sistema SCT permette di avere valori fino a 20 volte inferiori a quelli suggeriti dalle normative vigenti e 10 volte inferiori rispetto alle nichelature tradizionali.



APP MY ICE

Disponibile per i modelli



Con un semplice tocco

La nuova APP My Ice permette di avere a portata di mano il completo controllo di ogni singola macchina, via bluetooth o wi-fi.

Icematic è orgogliosa di presentare con questa app innovativa il brevetto per la produzione programmata del ghiaccio.

Da oggi potrai avviare dei cicli di produzione di una definita e programmata quantità di ghiaccio, selezionando anche l'orario in cui lo vorrai disponibile e pronto all'uso.

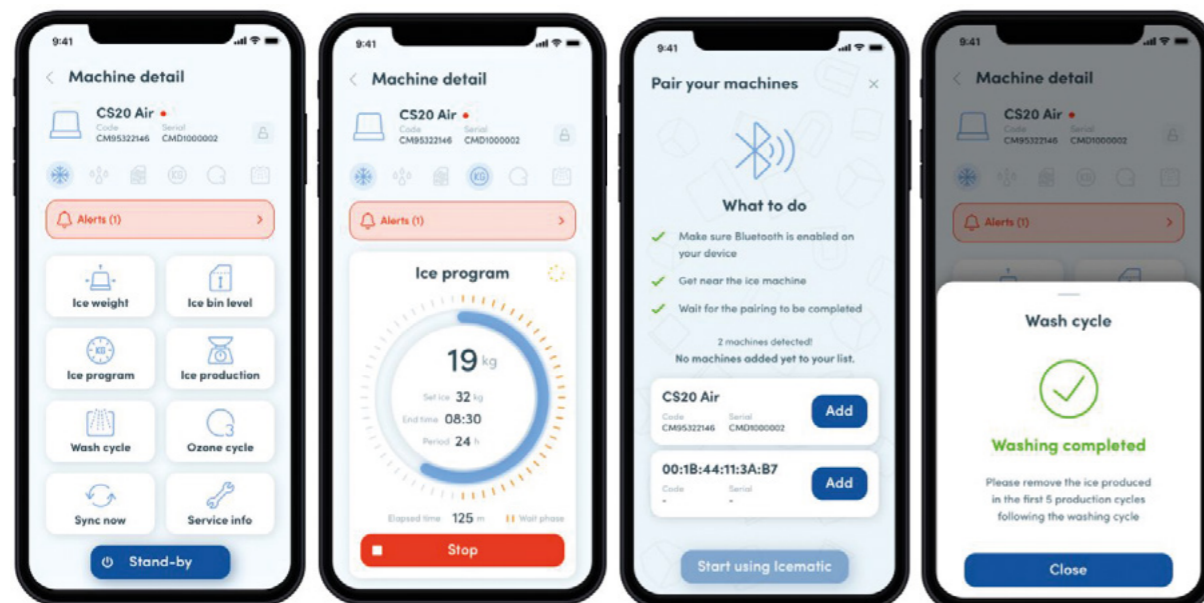
Inoltre, sarà possibile controllare lo stato attuale della macchina e regolare la capacità del deposito tranquillamente a distanza, senza il bisogno di toccare o aprire la macchina.


Questi plus sono un vero e proprio valore aggiunto per ottimizzare la produzione, minimizzare gli sprechi e garantire sempre un ghiaccio fresco, appena preparato, allontanando il rischio di proliferazione batterica.

Tramite l'app, potrai monitorare e attivare i cicli di lavaggio e di sanitizzazione ad Ozono, assicurando un'igiene ottimale del tuo fabbricante di ghiaccio.

Il primo ed unico strumento innovativo, che aiuterà anche il Service nell'identificazione e rapida risoluzione di possibili problematiche, il tutto ancora più immediato con il monitoraggio a distanza.

Gestire il ghiaccio con un semplice tocco dal tuo SmartPhone, non è mai stato così facile.





SERIE
CHERRY




CUBETTO PIENO

HO.RE.CA.

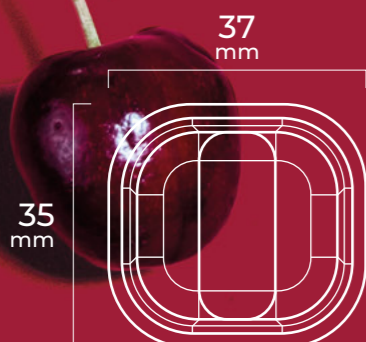
FABBRICATORI DI GHIACCIO - SERIE

CHEERRY

Peso specifico 20 g



Peso specifico 20 g



CHEERRY



TRASPARENZA

Un cubetto pieno e strutturato, con superficie arrotondata per un prolungato raffreddamento dei liquidi. La sua particolare trasparenza è apprezzata in ogni contesto di utilizzo.

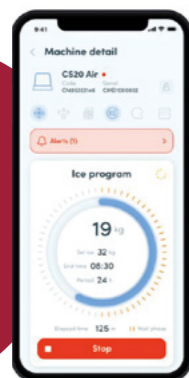
Compatto e trasparente, questo ghiaccio è estremamente elegante ed efficace per molteplici esigenze: cestelli di ghiaccio, cocktails, aperitivi e whisky on the rocks.

Il sistema di gestione elettronica della serie Cherry consente l'accesso completo a tutte le funzioni e alle impostazioni di servizio della macchina, attraverso il semplice tocco del pulsante capacitivo.

FABBRICATORI DI GHIACCIO - SERIE

CHEERRY

APP
MY ICE
DI SERIE



Le macchine della serie Cherry assicurano una elevata capacità produttiva, nonostante le misure ridotte. Con un design essenziale, sono facili da posizionare in qualunque contesto.

- AMPIA CAPACITÀ DI DEPOSITO INCORPORATO
- SCOCCA ACCIAIO INOX INOSSIDABILE
- FACILE ACCESSO PER UNA PULIZIA E MANUTENZIONE SEMPLIFICATE
- CAVO DI ALIMENTAZIONE ELETTRICA CON SPINA SCHUKO
- TOUCH CAPACITIVO STAND-BY E RESET

FABBRICATORI DI GHIACCIO - SERIE

CHEERRY



Produttori di ghiaccio con cubetto pieno a funzionamento completamente elettronico, che rispetta i più rigidi parametri anti-inquinamento e utilizza il gas naturale Propano (R290). Risparmio energetico fino al 25% rispetto ai modelli precedenti.

- SISTEMA DI VENTILAZIONE FRONTALE (ECCEPTE PER C28/ C28F)
- ACCESSO INTERNO USB PER POTER VISIONARE LO STORICO DI TUTTI I PARAMETRI DI FUNZIONAMENTO
- LAVAGGIO AUTOMATICO
- SENSORE ELETTRONICO EVAPORATORE
- SENSORE ELETTRONICO DEPOSITO

Disponibile anche la gamma **CHEERRY - F** con gas R134a.

CHERRY
C 28
C 28 F



Dimensioni (LXPXH):
340 x 480 x 600 mm
Ghiaccio kg/24h:
28 (A) | 27 (W)
23 (A) | 21 (W)
Capacità deposito: 6,5 kg

CHERRY
C 28+
C 28+ F



Dimensioni (LXPXH):
400 x 480 x 600 mm
Ghiaccio kg/24h:
28 (A) | 28 (W)
25 (A) | 23 (W)
Capacità deposito: 7 kg

CHERRY
C 38
C 38 F



Dimensioni (LXPXH):
400 x 540 x 690 mm
Ghiaccio kg/24h:
38 (A) | 36 (W)
36 (A) | 36 (W)
Capacità deposito: 11,5 kg

CHERRY
C 46
C 46 F



Dimensioni (LXPXH):
500 x 540 x 690 mm
Ghiaccio kg/24h:
46 (A) | 41 (W)
41 (A) | 43 (W)
Capacità deposito: 15 kg

CHERRY
C 54
C 54 F



Dimensioni (LXPXH):
500 x 580 x 800 mm
Ghiaccio kg/24h:
54 (A) | 54 (W)
52 (A) | 54 (W)
Capacità deposito: 22 kg

CHERRY
C 70
C 70 F



Dimensioni (LXPXH):
700 x 580 x 995 mm
Ghiaccio kg/24h:
70 (A) | 75 (W)
72 (A) | 70 (W)
Capacità deposito: 42 kg

CHERRY
C 90
C 90 F



Dimensioni (LXPXH):
700 x 580 x 995 m
Ghiaccio kg/24h:
86 (A) | 88 (W)
89 (A) | 89 (W)
Capacità deposito: 42 kg

ACCESSORI & OPTIONAL

SERIE

CHERRY



Rainbow Technology

Nanotecnologia brevettata che rinforza e protegge l'evaporatore da eventuali agenti aggressivi e dall'accumulo di calcare.



Sanitizzazione ad Ozono

Perfetto per realizzare una sanificazione profonda in massima sicurezza. Ciclo programmabile.



Kit piedini

Per adattare la macchina all'altezza ideale nel contesto di installazione.



Kit pompa di scarico

Kit di pompa di scarico esterna e opzionale, adattabile a tutti i fabbricatori della gamma.



Kit lavaggio

Bottiglia in materiale plastico per il corretto dosaggio dell'acido citrico da utilizzare nel ciclo di lavaggio + una confezione da 1 Kg di acido citrico.



Kit filtro impurità

Filtro speciale esterno per evitare il deposito di detriti all'interno del produttore di ghiaccio.



SERIE
COCO



CUBETTO CAVO

HO.RE.CA.

FABBRICATORI DI GHIACCIO - SERIE

COCO



FABBRICATORI DI GHIACCIO - SERIE

COCO



VERSATILITÀ

Un cubetto cavo, con ampia superficie refrigerante, per un rapido raffreddamento dei liquidi. Con una forma semplice ed essenziale, garantisce un'estrema flessibilità di utilizzo.

Soft drinks, cocktails, caffè e/o altre preparazioni che devono essere velocemente rinfrescate, troveranno nel cubetto cavo della serie Coco un alleato perfetto.

La tecnologia a palette permette l'installazione ed il buon funzionamento della macchina anche in presenza di acque dure. La serie Coco è la più versatile per ogni tipo di installazione.

FABBRICATORI DI GHIACCIO - SERIE

COCO



Design moderno con angoli arrotondati e scocca completamente in acciaio inox. Il sistema di produzione a palette, con evaporatore a peduncoli è l'unico sistema in grado di garantire il corretto funzionamento del fabbricatore di ghiaccio, anche in presenza di acque particolarmente dure, ricche di calcare ed impurità.

- GRANDE CAPACITÀ E DEPOSITO INCORPORATO
- TOUCH CAPACITIVO STAND-BY E RESET
- LAVAGGIO AUTOMATICO
- FILTRO FRONTALE ESTRAIBILE
- ENTRATA E USCITA FRONTALE DELL'ARIA
- CAVO DI ALIMENTAZIONE ELETTRICA CON SPINA SCHUKO



FABBRICATORI DI GHIACCIO - SERIE

COCO

☐ Nuovi produttori di ghiaccio con cubetto cavo a funzionamento completamente elettronico, che rispetta i più rigidi parametri anti-inquinamento e utilizza il gas naturale Propano (R290).

- SCOCCA IN ACCIAIO INOX
- ACCESSO INTERNO USB PER POTER VISIONARE LO STORICO DI TUTTI I PARAMETRI DI FUNZIONAMENTO
- SCARICHI RIALZATI E POSSIBILITÀ DI USCITE LATERALI
- CAVO ALIMENTAZIONE CON SPINA SCHUKO
- SENSORE ELETTRONICO DEPOSITO E CONDENSATORE

Disponibile anche la gamma COCO - F con gas R134a.

COCO
K 30 ☐
K 30 F



Dimensioni (LXPXH):
400 x 545 x 690 mm
Ghiaccio kg/24h:
28 (A) | 27 (W) ☐
30 (A) | 27 (W)
Capacità deposito: 10 kg

COCO
K 36 ☐
K 36 F



Dimensioni (LXPXH):
450 x 545 x 690 mm
Ghiaccio kg/24h:
36 (A) | 36 (W) ☐
37 (A) | 35 (W)
Capacità deposito: 12 kg

COCO
K 23 NANO ☐
K 23 NANO F



Dimensioni (LXPXH):
340 x 545 x 620 mm
Ghiaccio kg/24h:
23 (A) | 23 (W) ☐
21 (A) | 19 (W)
Capacità deposito: 5 kg

COCO
K 23 ☐
K 23 F



Dimensioni (LXPXH):
340 x 545 x 690 mm
Ghiaccio kg/24h:
23 (A) | 23 (W) ☐
21 (A) | 19 (W)
Capacità deposito: 7 kg

COCO
K 25 ☐
K 25 F



Dimensioni (LXPXH):
400 x 545 x 690 mm
Ghiaccio kg/24h:
25 (A) | 24 (W) ☐
25 (A) | 23 (W)
Capacità deposito: 10 kg

COCO
K 45 ☐
K 45 F



Dimensioni (LXPXH):
500 x 600 x 693 mm
Ghiaccio kg/24h:
45 (A) | 46 (W) ☐
45 (A) | 46 (W)
Capacità deposito: 16 kg

COCO
K 50 ☐
K 50 F




Dimensioni (LXPXH):
500 x 585 x 956 mm
Ghiaccio kg/24h:
50 (A) | 50 (W) ☐
50 (A) | 48 (W)
Capacità deposito: 21 kg

FABBRICATORI DI GHIACCIO - SERIE
COCO


COCO
K 62 
K 62 F



Dimensioni (LXPXH):
600 x 585 x 956 mm
Ghiaccio kg/24h:
62 (A) | 66 (W) 
60 (A) | 58 (W)
Capacità deposito: 28 kg


COCO
K 80 
K 80 F



Dimensioni (LXPXH):
700 x 585 x 956 mm
Ghiaccio kg/24h:
80 (A) | 81 (W) 
80 (A) | 81 (W)
Capacità deposito: 36 kg


COCO
K 95 
K 95 F



Dimensioni (LXPXH):
800 x 585 x 956 mm
Ghiaccio kg/24h:
96 (A) | 105 (W) 
92 (A) | 90 (W)
Capacità deposito: 40 kg

COCO
K 150 
K 150 F



Dimensioni (LXPXH):
920 x 650 x 1280 mm
Ghiaccio kg/24h:
150 (A) | 151 (W) 
150 (A) | 142 (W)
Capacità deposito: 67 kg

ACCESSORI & OPTIONAL

SERIE

COCO



Rainbow Technology

Nanotecnologia brevettata che rinforza e protegge l'evaporatore da eventuali agenti aggressivi e dall'accumulo di calcare.



Sanitizzazione ad Ozono

Perfetto per realizzare una sanificazione profonda in massima sicurezza. Ciclo programmabile.



Kit piedini

Per adattare la macchina all'altezza ideale nel contesto di installazione.



Kit pulizia

Bottiglia in materiale plastico per il corretto dosaggio dell'acido citrico da utilizzare nel ciclo di lavaggio + una confezione da 1 Kg di acido citrico.




Kit pompa di scarico

Kit di pompa di scarico esterna e opzionale, adattabile a tutti i fabbricatori della gamma.



Kit filtro impurità

Filtro speciale esterno per evitare il deposito di detriti all'interno del produttore di ghiaccio.



SERIE
MARACUJA




CUBETTO MODULARE

HO.RE.CA.

FABBRICATORI DI GHIACCIO - SERIE

MARACUJA



FABBRICATORI DI GHIACCIO - SERIE

MARACUJA



MODULARITÀ

Cubetto di ghiaccio pieno e squadrato, disponibile in tre diverse dimensioni DICE, HALF-LARGE e LARGE. Perfetto per raffreddare velocemente le bevande.

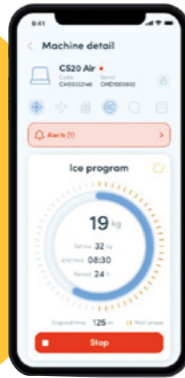
La grande produttività dei fabbricatori di ghiaccio con evaporatore verticale Maracuja, abbinati ai depositi di ghiaccio Icematic, è l'ideale in tutte le attività con elevato consumo di ghiaccio.

Molteplici i settori di applicazione, questi cubetti si confermano la scelta ottimale per grandi bar, nightclubs, hotel & resorts, ristoranti e fast-food.

FABBRICATORI DI GHIACCIO - SERIE

MARACUJA

APP
MY ICE
DI SERIE



Nuova gamma di fabbricatori di ghiaccio a cubetto pieno modulare con evaporatore verticale dal design lineare ed innovativo, caratterizzata da un'alta affidabilità e da una particolare semplicità d'uso. Struttura completamente in acciaio inox, facilmente ispezionabile. Questa linea di fabbricatori di ghiaccio rappresenta la migliore soluzione per tutte le attività con elevato consumo di ghiaccio. Un getto uniforme e continuo che distribuisce l'acqua su una superficie refrigerata, appositamente progettata per ottenere una produzione elevata di ghiaccio.

- GRANDE CAPACITÀ PRODUTTIVA E COMPATIBILITÀ CON DEPOSITI ICEMATIC
- LAVAGGIO AUTOMATICO
- SCOCCA IN ACCIAIO INOX
- ACCESSO USB PER POTER VISIONARE LO STORICO DI TUTTI I PARAMETRI DI FUNZIONAMENTO
- TOUCH CAPACITIVO STAND-BY E RESET
- FILTRO LATERALE ESTRAIBILE E LAVABILE



FABBRICATORI DI GHIACCIO - SERIE

MARACUJA

Le macchine della serie Maracuja sfruttano la più avanzata tecnologia per assicurare non solo il minor impatto ambientale, ma anche i più elevati standard di sicurezza.



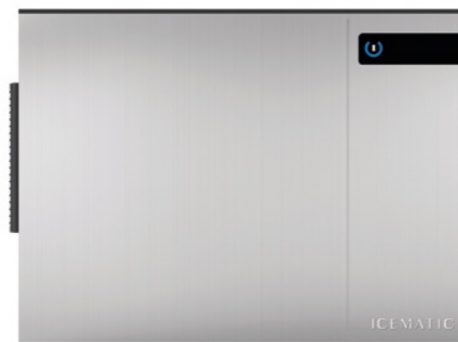
I modelli proposti sono ecologici e utilizzano gas propano 100% naturale (R290).

La nuova gamma di fabbricatori di ghiaccio Maracuja, a funzionamento completamente elettronico, rispetta i più rigidi parametri anti-inquinamento.

Disponibile anche la gamma MARACUJA - F con gas R452a.

MARACUJA


M 205
M 205 F



Dimensioni (LXPXH):
760 x 620 x 575 mm
Ghiaccio kg/24h:
220 (A) | 210 (W)
240 (A) | 215 (W)
Capacità deposito:
pagine 88-89

MARACUJA

M 305
M 305 F



Dimensioni (LXPXH):
760 x 620 x 575 mm
Ghiaccio kg/24h:
300 (A) | 270 (W)
300 (A) | 265 (W)
Capacità deposito:
pagine 88-89

MARACUJA

M 145
M 145 F



Dimensioni (LXPXH):
560 x 620 x 575 mm
Ghiaccio kg/24h:
145 (A) | 133 (W)
143 (A) | 129 (W)
Capacità deposito:
pagine 88-89

MARACUJA

M 195
M 195 F



Dimensioni (LXPXH):
560 x 620 x 660 mm
Ghiaccio kg/24h:
212 (A) | 205 (W)
212 (A) | 205 (W)
Capacità deposito:
pagine 88-89

MARACUJA

M 405
M 405 F



Dimensioni (LXPXH):
760 x 620 x 725 mm
Ghiaccio kg/24h:
400 (A)
430 (A) | 352 (W)
Capacità deposito:
pagine 88-89

MARACUJA

M 505 F

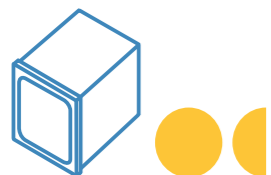


Dimensioni (LXPXH):
760 x 620 x 725 mm
Ghiaccio kg/24h:
460 (A) | 415 (W)
Capacità deposito:
pagine 88-89

ACCESSORI & OPTIONAL

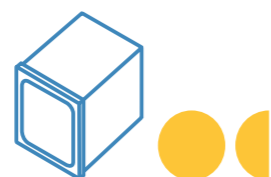
SERIE

MARACUJA



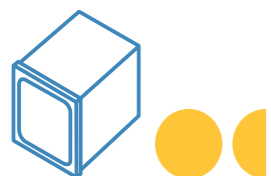
Rainbow Technology

Nanotecnologia brevettata che rinforza e protegge l'evaporatore da eventuali agenti aggressivi e dall'accumulo di calcare.



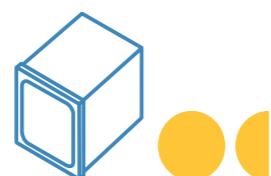
Sanitizzazione ad Ozono

Perfetto per realizzare una sanificazione profonda in massima sicurezza.
Ciclo programmabile.




Kit lavaggio

Bottiglia in materiale plastico per il corretto dosaggio dell'acido citrico da utilizzare nel ciclo di lavaggio + una confezione da 1 Kg di acido citrico.



Kit pompa di scarico

Kit di pompa di scarico esterna e opzionale, adattabile a tutti i fabbricatori della gamma.



SERIE
BERRIES



GHIACCIO GRANULARE

HO.RE.CA.
ALIMENTARE
INDUSTRIALE
OSPEDALIERO

FABBRICATORI DI GHIACCIO - SERIE

BERRIES

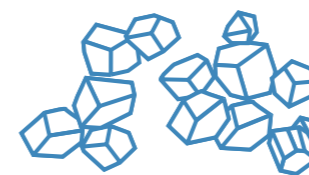
Flake

Contenuto d'acqua
di circa il 25%-15%

Umidità ghiaccio
regolabile
tramite
l'app Mylce

FABBRICATORI DI GHIACCIO - SERIE

BERRIES



FRESCHEZZA

Il ghiaccio granulare è una risorsa in moltissimi settori grazie ai suoi diversi utilizzi: dalla conservazione ed esposizione degli alimenti alla creazione di cocktails, dall'uso nei centri benessere e nel mondo della cosmesi all'ambito medicale e ospedaliero.

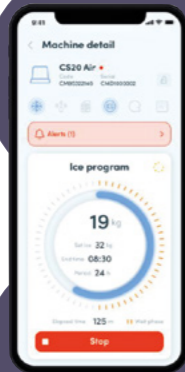
Questa tipologia di ghiaccio molto umido è particolarmente apprezzata anche nel settore della panificazione.

Il ghiaccio granulare è facile da manipolare, stoccare e pesare. La sua particolarità è l'alto contenuto d'acqua residua che, a seconda del modello, può variare da circa il 25% al 15%.

FABBRICATORI DI GHIACCIO - SERIE

BERRIES

APP
MY ICE
DI SERIE



Nuova gamma di fabbricatori di ghiaccio granulare con produzione fino a 1.000 Kg al giorno.

Il ghiaccio granulare è creato da un evaporatore cilindrico verticale, dotato di una coclea, che raschia dalla superficie interna il ghiaccio e lo porta all'uscita della macchina, dove trova il sistema rompighiaccio.

Il sistema garantisce ghiaccio uniforme con una minima quantità d'acqua.

La gamma Berries include modelli con deposito incorporato e modelli che possono essere abbinati alla vasta scelta di depositi Icematic.

FABBRICATORI DI GHIACCIO - SERIE

BERRIES



Le nuove macchine della serie Berries sono disponibili in versione ecologica R290, che utilizza gas propano 100% naturale a zero impatto ambientale.

La più avanzata tecnologia per rispettare al massimo l'ambiente.


Disponibile anche la gamma BERRIES - F, a funzionamento completamente elettronico, con gas R134a - R452a.

- SCOCCA IN ACCIAIO INOX
- INTERNO FACILMENTE ISPEZIONABILE
- TOUCH CAPACITIVO STAND-BY E RESET
- COMPATIBILITÀ CON DEPOSITI ICEMATIC
- ACCESSO INTERNO USB PER POTER VISIONARE LO STORICO DI TUTTI I PARAMETRI DI FUNZIONAMENTO

BERRIES

B 95 C 
B 95 C-F




Dimensioni (LXPXH):
500 x 597 x 694 mm
Ghiaccio kg/24h:
90 (A) | 84 (W) 
88 (A) | 88 (W)
Capacità deposito: 18 kg

BERRIES

B 130 C 
B 130 C-F




Dimensioni (LXPXH):
500 x 597 x 694 mm
Ghiaccio kg/24h:
130 (A) | 120 (W) 
112 (A) | 112 (W)
Capacità deposito: 18 kg

BERRIES

B 160 C 
B 160 C-F




Dimensioni (LXPXH):
700 x 650 x 995 mm
Ghiaccio kg/24h:
165 (A) | 168 (W) 
152 (A) | 154 (W)
Capacità deposito: 50 kg

BERRIES

B 200 C 
B 200 C-F




Dimensioni (LXPXH):
700 x 650 x 995 mm
Ghiaccio kg/24h:
210 (A) | 195 (W) 
190 (A) | 190 (W)
Capacità deposito: 50 kg

FABBRICATORI DI GHIACCIO - SERIE BERRIES

BERRIES

B 125 
B 125 F




Dimensioni (LXPXH):
570 x 545 x 535 mm
Ghiaccio kg/24h:
130 (A) | 120 (W) 
112 (A) | 112 (W)

BERRIES

B 165 
B 165 F




Dimensioni (LXPXH):
570 x 545 x 535 mm
Ghiaccio kg/24h:
165 (A) | 168 (W) 
152 (A) | 154 (W)

BERRIES

B 505 
B 505 F




Dimensioni (LXPXH):
538 x 663 x 790 mm
Ghiaccio kg/24h:
400 (A) | 400 (W) 
450 (A) | 450 (W)

BERRIES

B 205 
B 205 F




Dimensioni (LXPXH):
570 x 545 x 535 mm
Ghiaccio kg/24h:
210 (A) | 195 (W) 
190 (A) | 190 (W)

BERRIES

B 305 
B 305 F



Dimensioni (LXPXH):
538 x 663 x 650 mm
Ghiaccio kg/24h:
280 (A) | 280 (W) 
300 (A) | 300 (W)

**DISPONIBILI
SU RICHIESTA:**

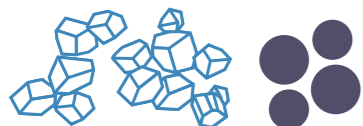
SFN1000 A-W
SF 500, SFN 1000, SFN 2200
E SFN2200 TROPICAL
con condensatore remoto



ACCESSORI & OPTIONAL

SERIE

BERRIES



Sanitizzazione ad Ozono

Perfetto per realizzare una
sanificazione profonda in
massima sicurezza.

Ciclo programmabile.



Kit piedini

Per adattare la macchina
all'altezza ideale nel contesto di
installazione.



Kit lavaggio

Bottiglia in materiale plastico per
il corretto dosaggio dell'acido
citrico da utilizzare nel ciclo di
lavaggio + una confezione da 1 Kg
di acido citrico.



Kit pompa di scarico

Kit di pompa di scarico esterna
e opzionale, adattabile a tutti i
fabbricatori della gamma.



SERIE
GRAPE




NUGGETS

HO.RE.CA.

FABBRICATORI DI GHIACCIO - SERIE

GRAPE

Peso specifico 1 g, con
contenuto d'acqua di
circa il 8%



FABBRICATORI DI GHIACCIO - SERIE

GRAPE



COMPATTEZZA

Il ghiaccio della serie nuggets ha la caratteristica combinata di essere compatto e piacevolmente masticabile, essendo una via di mezzo tra il ghiaccio granulare e il cubetto.

È il ghiaccio ideale per la creazione dei cocktails in cui serve il ghiaccio pestato (come caipirinha, mojito o caipiroska).

Il ghiaccio nel formato nuggets è a basso contenuto d'acqua e può essere utilizzato in vari settori: cocktails bar e discoteche, nella ristorazione collettiva, nelle cucine centrali e anche nel settore medicale.

FABBRICATORI DI GHIACCIO - SERIE

GRAPE

La gamma di fabbricatori di ghiaccio tipo “nugget” si compone di due modelli, con distinte capacità produttive, i quali devono essere combinati con un deposito separato. Il ghiaccio tipo “nugget” (pepite) viene creato da un evaporatore cilindrico verticale, dotato di una coclea che raschia il ghiaccio dalla superficie interna dell’evaporatore, portandolo fino all’uscita del cilindro dove si trova un estrusore, che crea il ghiaccio compresso a forma di cilindretto. Possono essere abbinate alla vasta scelta di depositi prodotti da Icematic.

- GRANDE CAPACITÀ PRODUTTIVA
- SEMPLICITÀ DI GESTIONE DEL GHIACCIO
- SCOCCA IN ACCIAIO INOX
- GHIACCIO PIÙ SECCO CON RESIDUO D’ACQUA DELL’8%
- ENTRATA E USCITA ARIA FRONTALE
- COMPATIBILITÀ CON DEPOSITI ICEMATIC



FABBRICATORI DI GHIACCIO - SERIE

GRAPE

La gamma GRAPE è disponibile solo con gas R452a.

ACCESSORI & OPTIONAL

SERIE


GRAPE



Sanitizzazione ad Ozono

Per la sanificazione
sicura e profonda del tuo
fabbricatore, disponibile per
il deposito abbinato.

GRAPE G 270 F



Dimensioni (LXPXH):
538 x 663 x 645 mm
Ghiaccio kg/24h:
320 (A) | 305 (W)
Capacità deposito:
pagine 88-89

GRAPE G 470 F



Dimensioni (LXPXH):
538 x 663 x 794 mm
Ghiaccio kg/24h:
570 (A) | 640 (W)
Capacità deposito:
pagine 88-89



SERIE
ALMOND



SCAGLIE

HO.RE.CA.
ALIMENTARE
INDUSTRIALE

FABBRICATORI DI GHIACCIO - SERIE

ALMOND



Spessore scaglia

0,9 - 1,2 mm

Temperatura

-7°C

FABBRICATORI DI GHIACCIO - SERIE

ALMOND



SOLIDITÀ

Con una temperatura media di circa -7°C ed uno spessore che varia da 0,9 a 1,2 mm, il ghiaccio prodotto dalle macchine della linea Almond è più freddo e secco, unico nel suo genere. Solide e asciutte, le scaglie hanno una grande superficie di contatto per un rapido raffreddamento.

Il ghiaccio della linea Almond trova spazio in molte diverse applicazioni quali supermercati, ristorazione collettiva, macellerie e industria della carne, pescherie e mercati ittici, porti di mare, settore farmaceutico e molto altro.

Il ghiaccio a scaglie piatte, asciutto e sottoraffreddato, ha un colore bianco candido ed è l'ideale per prolungare la massima freschezza di ogni prodotto.

ALMOND

La nuova gamma di fabbricatori di ghiaccio a scaglie piatte è caratterizzata da una notevolmente ridotta presenza di umidità (circa 2%), garantendo quindi una freschezza assoluta. Il sistema di produzione della serie Almond prevede un evaporatore cilindrico verticale in acciaio inox e una spatola libera rotante che raschia il ghiaccio prodotto, dando origine alle scaglie. I produttori di ghiaccio della serie Almond possono essere abbinati alla linea di depositi Icematic.

- SCOCCA IN ACCIAIO INOX
- EVAPORATORE CILINDRICO VERTICALE FISSO
- COMANDI ON/OFF INTEGRATI
- UNITÀ DI CONDENSAZIONE INTEGRATA
- ACCESSO INTERNO PER UNA FACILE PULIZIA



FABBRICATORI DI GHIACCIO - SERIE

ALMOND

La gamma ALMOND è disponibile solo con gas R452a.

ALMOND
A 250 F



Dimensioni (LXPXH):
1015 x 590 x 815 mm
Ghiaccio kg/24h:
250 (A)

ALMOND
A 400 F



Dimensioni (LXPXH):
1015 x 590 x 815 mm
Ghiaccio kg/24h:
409 (A)

ALMOND
A 600 F



Dimensioni (LXPXH):
1110 x 640 x 850 mm
Ghiaccio kg/24h:
630 (A)

ALMOND
A 950 F



Dimensioni (LXPXH):
1110 x 640 x 890 mm
Ghiaccio kg/24h:
988 (A)

ALMOND
A 1500 F



Dimensioni (LXPXH):
1380 x 736 x 970 mm
Ghiaccio kg/24h:
1600 (A)


ACCESSORI & OPTIONAL

SERIE

ALMOND



Sensore livello
capacità
deposito



SERIE
TROPICAL



DISPENSER

DISPENSER

TROPICAL

DISPENSER

TROPICAL

CONVIVIALITÀ

Pratici, compatti ed efficienti, i dispenser di ghiaccio Icematic sono disponibili in due differenti modelli:

- **Dispenser da pavimento DX35, con ghiaccio a cubetto pieno tipo gourmet**

- **Dispenser da tavolo TD130 con ghiaccio tipo nuggets**

Questi dispenser sono la soluzione perfetta per mense aziendali, self service, hotels e per i locali pubblici nei quali è necessario avere a disposizione ghiaccio perfettamente dosato, in modo veloce.

DISPENSER

TROPICAL DX35

Pratico e dalle misure compatte, è la soluzione ideale per locali in cui il cliente può provvedere in autonomia al suo ghiaccio (mense, self service, hotel).

TROPICAL DX 35

Dimensioni (LXPXH):
380 x 515 x 1696 mm
Produzione - kg/24h:
29 (A) - 30 (W)
Capacità deposito: 12,6 kg



DISPENSER


TROPICAL TD130A

Il semplice e lineare dispenser da tavolo TD130A dispensa piccoli nuggets ideali per la creazione veloce di cocktails e granite da passeggio.

TROPICAL TD130

Dimensioni (LXPXH):
390 x 662 x 874 mm
Produzione - kg/24h: 135
Capacità deposito: 5 kg





SERIE
MANGO



DEPOSITI

DEPOSITI

MANGO

DEPOSITI

MANGO

SICUREZZA

I depositi Icematic sono interamente progettati e prodotti internamente e rispondono alle esigenze di qualunque utilizzatore.

L'alta qualità dei materiali e la tecnologia costruttiva li rendono la soluzione ideale per chiunque abbia necessità di conservare a lungo produzioni medie o grandi di ghiaccio di ogni forma.

L'acciaio Inox, le plastiche stampate trattate con sistema antibatterico a base di sali d'argento e la possibilità di installare a bordo il sistema di sanificazione a Ozono rendono questi depositi estremamente sicuri dal punto di vista alimentare e facili da pulire.

DEPOSITI

MANGO MG

Robusti ed eleganti, i depositi della serie MG sono realizzati in acciaio totalmente isolato con sportello resistente agli urti e paletta incorporata.

MANGO
MG 255



Dimensioni (LXPXH):
770 x 880 x 1270 mm
Capacità deposito (kg):
243 granulare / 191 cubetto

MANGO
MG 305



Dimensioni (LXPXH):
1081 x 824 x 968 mm
Capacità deposito (kg):
252 granulare / 197 cubetto

MANGO
MG 105



Dimensioni (LXPXH):
568 x 848 x 1045 mm
Capacità deposito (kg):
129 granulare / 101 cubetto

MANGO
MG 155



Dimensioni (LXPXH):
568 x 880 x 1270 mm
Capacità deposito (kg):
168 granulare / 132 cubetto

MANGO
MG 205



Dimensioni (LXPXH):
769 x 848 x 1048 mm
Capacità deposito (kg):
181 granulare / 141 cubetto

MANGO
MG 405



Dimensioni (LXPXH):
1235 x 873 x 1270 mm
Capacità deposito (kg):
406 granulare / 319 cubetto

MANGO
MG 505



Dimensioni (LXPXH):
1331 x 880 x 1270 mm
Capacità deposito (kg):
478 granulare / 375 cubetto

DEPOSITI

MANGO MB

I depositi della serie MB hanno una robusta struttura di sostegno in acciaio, sono adatti a grossi carichi e hanno uno sportello a molla con pala in teflon in dotazione.

MANGO MB 700



Dimensioni (LXPXH):
1524 x 1128 x 1735 mm
Capacità deposito (kg):
812 granulare / 637 cubetto

MANGO MB 500



Dimensioni (LXPXH):
1220 x 1125 x 1428 mm
Capacità deposito (kg):
553 granulare / 434 cubetto

MANGO MB 1000



Dimensioni (LXPXH):
1830 x 1470 x 1290 mm
Capacità deposito (kg):
1063 granulare / 838 cubetto

DEPOSITI

MANGO MC

I depositi della serie MC sono costruiti esternamente in acciaio e internamente in polietilene alimentare. Forniti di carrello e pala in teflon, dosano il ghiaccio dal cassetto di scarico.

MANGO MC 320



Dimensioni (LXPXH):
885 x 1267 x 1803 mm
Capacità deposito (kg):
318-391 granulare / 249-306 cubetto

MANGO MC 140



Dimensioni (LXPXH):
884 x 1025 x 1343 mm
Capacità deposito (kg):
137-210 granulare / 107-164 cubetto

MANGO MC 620



Dimensioni (LXPXH):
1753 x 1267 x 1803 mm
Capacità deposito (kg):
613-759 granulare / 481-595 cubetto

TABELLA ABBINAMENTO
FABBRICATORE / DEPOSITO

Compatibilità
macchina-deposito
non serve il coperchio

K...

Nome coperchio

* Incluso

	DEPOSITI	MG 105	MG 155	MG 205	MG 255	MG 305		MG 405	MG 505	MB 500	MB 700	MB 1000	MC 140	MC 320	MC 620
MODELLI	Kg /24 h	129	168	181	243	252		406	478	553	812	1068	210	391	759
M 145	145 (A) 133 (W) [⊗] 143 (A) 129 (W)			KM 205-255	KM 205-255										
M 195	212 (A) 205 (W) [⊗] 212 (A) 205 (W)			KM 205-255	KM 205-255										
M 205	220 (A) 210 (W) [⊗] 240 (A) 215 (W)					KM 305		KFM 405	KFM 505						
M 305	300 (A) 270 (W) [⊗] 300 (A) 265 (W)					KM 305		KFM 405	KFM 505						
M 405	400 (A) [⊗] 430 (A) 352 (W)					KM 305		KFM 405	KFM 505						
M 505	460 (A) 415 (W)					KM 305		KFM 405	KFM 505						
B 125	130 (A) 120 (W) [⊗] 112 (A) 112 (W)	*KBD 105-155	*KBD 105-155	KB 205-255	KB 205-255	KB 305		KFM 405	KFM 505						
B 165	165 (A) 168 (W) [⊗] 152 (A) 154 (W)	*KBD 105-155	*KBD 105-155	KB 205-255	KB 205-255	KB 305		KFM 405	KFM 505						
B 205	210 (A) 195 (W) [⊗] 190 (A) 190 (W)	*KBD 105-155	*KBD 105-155	KB 205-255	KB 205-255	KB 305		KFM 405	KFM 505						
B 305	280 (A) 280 (W) [⊗] 300 (A) 300 (W)			KB 205-255	KB 205-255	KB 305		KFM 405	KFM 505						
B 505	400 (A) 400 (W) [⊗] 450 (A) 450 (W)			KB 205-255	KB 205-255	KB 305		KFM 405	KFM 505						
G 270	320 (A) 305 (W)	KGC 105-155	KGC 105-155	KB 205-255	KB 205-255	KB 305		KFM 405	KFM 505						
G 470	570 (A) 640 (W)			KB 205-255	KB 205-255	KB 305		KFM 405	KFM 505						
A 250	250 (A)							KA 405	KA 505						
A 400	409 (A)							KA 405	KA 505						
A 600	630 (A)							KA 405	KA 505						
A 950	988 (A)							KA 405	KA 505						
A 1500	1600 (A)														

Icematic, Castel MAC Srl
Via del lavoro, 9
31033 Castelfranco Veneto (TV) Italy
Tel. +39 0423 738452
E-mail: icematic@castelmac.it
icematic.eu

ICEMATIC

BE COLD WITH STYLE

an Ali Group Company



The Spirit of Excellence